


Link do produktu: <https://sklep.megar.pl/lada-chlodnicza-z-szyba-gieta-gl-105-5cm-seria-wg-p-5171.html>



Lada chłodnicza z szybą giętą, gł. 105,5cm, seria WG

Producent

Cold

Opis produktu



Dane techniczne:

- zakres temp. wnętrza - +2°C do +8°C (przy temp. otoczenia +25°C i wilgotności wzgl. 60%)
- napięcie znamionowe - 230V 50Hz
- chłodzenie - grawitacyjne
- agregat skraplający - wbudowany lub pod agregat zewnętrzny
- czynnik chłodniczy - R 507
- odszeranie - automatyczne
- blat roboczy - granit (szer. 250 mm)
- oświetlenie wnętrza - świetlówki OSRAM (typ - "mięso")
- boki - tworzywo izolowane pianką PU
- izolacja zimnochronna - sztywna pianka PU
- szyba gięta - mod. "Panorama"

Symbol witryny	Długość całkowita [mm]	Powierzchnia ekspozycyjna [m ²]	Powierzchnia przechowaln. [m ²]	Znamionowa wyd. chłod. [W]	Masa urządzenia [kg]
W-12 G	1255	0,80	0,71	510	138
W-15 G	1555	1,01	0,90	620	167
W-18 G	1855	1,23	1,09	620	188
W-20 G	2055	1,37	1,21	820	201
W-24 G	2400	1,65	1,47	820	240
W-30 G	3010	2,08	1,84	1240	300

Znamionową wydajność chłodniczą podano dla t₀= -15°C

UWAGA!!

Wybrać długość lady wg symbolu "**Dostępne opcje**".





W zamówieniu należy podać symbol witryny z określonego okienka tabeli, z wyraźnym zaznaczeniem jej głębokości oraz koloru elementów dekoracyjno-wykończeniowych: np. W-12 G, czerwona

Kolory profilu aluminiowego (srebrny/złoty):





Przykładowe kolory wkładek dekoracyjnych:



Opis produktu:

Witryna "WG" przeznaczona do przechowywania i ekspozycji artykułów spożywczych. Zmieniony przód, nowy kształt boków i zarys szyby przedniej nadają witrynie ciekawą formę plastyczną. Wraz z witrynami narożnymi przystosowana jest do łączenia w ciągi o dowolnej konfiguracji.

Witryny chłodnicze serii "WG" mają dzielenie stałe (przegroda szklana) - II K, wybrać z "**Dodatkowe wyposażenie (dopłata)**"

Dodatkowe wyposażenie (dopłata):

Wymuszony obieg powietrza (bez komór przechowalniczych) [kliknij >>](#)

Deska do krojenia na blat roboczy COLD [kliknij >>](#)

Półka klienta (reling) COLD [kliknij >>](#)

Stała przegroda szklana II K COLD [kliknij >>](#)

Przegroda ruchoma (pleksi) COLD [kliknij >>](#)

Wykończenie komory przechowalniczej z blachy nierdzewnej COLD [kliknij >>](#)

Gniazdko elektryczne COLD [kliknij >>](#)

Wykończenie frontowej części okleiną drewnopodobną COLD [kliknij >>](#)

Rejestrator temperatury USB COLD [kliknij >>](#)

Przegroda stała szklana COLD [kliknij >>](#)

Koszt transportu wielkogabarytowych urządzeń - kalkulowany indywidualnie!

Produkt posiada dodatkowe opcje:



Symbol: W-10 G , W-12 G , W-15 G , W-18 G , W-20 G , W-24 G , W-28 G , W-30 G