

Link do produktu: <https://sklep.megar.pl/lada-chlodnicza-z-szyba-gieta-gl-116-5cm-seria-wn-p-5170.html>



Lada chłodnicza z szybą giętą, gł. 116,5cm, seria WN

Producent

Cold

Opis produktu



Dane techniczne:

1. zakres temp. wnętrza - +2°C do +8°C (przy temp. otoczenia +25°C i wilgotności wzgl. 60%)
2. napięcie znamionowe - 230V 50Hz
3. chłodzenie - grawitacyjne
4. agregat skraplający - wbudowany lub pod agregat zewnętrzny
5. czynnik chłodniczy - R 507
6. odszranianie - automatyczne
7. blat roboczy - granit (szer. 300 mm)
8. oświetlenie wnętrza - świetlówki OSRAM (typ - "mięso")
9. boki - tworzywo izolowane pianką PU
10. izolacja zimnochronna - sztywna pianka PU
11. szyba gięta

Symbol witryny	Długość całkowita [mm]	Powierzchnia ekspozycyjna [m ²]	Powierzchnia przechowaln. [m ²]	Znamionowa wyd. chłod. [W]	Masa urządzenia [kg]
W-12 N	1255	0,87	0,74	494	147
W-15 N	1555	1,10	0,94	634	175
W-18 N	1855	1,33	1,14	634	211
W-20 N	2055	1,48	1,27	767	225
W-24 N	2400	1,79	1,54	767	264
W-30 N	3010	2,25	1,93	1268	350

Znamionową wydajność chłodniczą podano dla t₀= -15°C

UWAGA!!

Wybrać długość lady wg symbolu "**Dostępne opcje**".




W zamówieniu należy podać symbol witryny z określonego okienka tabeli, z wyraźnym zaznaczeniem jej głębokości oraz koloru elementów dekoracyjno-wykończeniowych: np. W-12 N, czerwona

Kolory profilu aluminiowego (srebrny/złoty):





Przykładowe kolory wkładek dekoracyjnych:



Opis produktu:

Profesjonalna witryna o nowoczesnej konstrukcji. Elegancka sylwetka oraz szeroki wachlarz wyposażenia dodatkowego sprawiają, że witryna znajduje zastosowanie we wszelkiego typu placówkach handlowych i gastronomicznych. Wraz z witrynami narożnymi przystosowane są do łączenia w ciągi o dowolnej konfiguracji.

Witryny chłodnicze serii "WN" mają dzielenie stałe (przegroda szklana) - II K, wybrać z "**Dodatkowe wyposażenie (dopłata)**"

Dodatkowe wyposażenie (dopłata):

Wymuszony obieg powietrza (bez komór przechowalniczych) [kliknij >>](#)

Deska do krojenia na blat roboczy COLD [kliknij >>](#)

Półka klienta (reling) COLD [kliknij >>](#)

Stała przegroda szklana II K COLD [kliknij >>](#)

Przegroda ruchoma (pleksi) COLD [kliknij >>](#)

Wykończenie komory przechowalniczej z blachy nierdzewnej COLD [kliknij >>](#)

Gniazdko elektryczne COLD [kliknij >>](#)

Wykończenie frontowej części okleiną drewnopodobną COLD [kliknij >>](#)

Rejestrator temperatury USB COLD [kliknij >>](#)

Przegroda stała szklana COLD [kliknij >>](#)

Koszt transportu wielkogabarytowych urządzeń - kalkulowany indywidualnie!

Produkt posiada dodatkowe opcje:



Symbol: W-10 N , W-12 N , W-15 N , W-18 N , W-20 N , W-24 N , W-28 N , W-30 N